


**ESCALA ADMINISTRATIVA /  
MÉDICA  
FEVEREIRO - 2026**

**CER II**

<b>ESCALA DE SERVIÇO DO CER II/VG</b>	<b>PROFISSIONAL COORDENAÇÃO</b>	<b>MÊS FEVEREIRO</b>	<b>ANO 2026</b>	
---	-------------------------------------	--------------------------	---------------------	---

NOME COMPLETO	FUNÇÃO	HORÁRIO	VINC	D	S	T	Q	Q	S	S	D	S	T	Q	Q	S	S	D	S	T	Q	Q	S	S	D	S	T	Q	Q	S	S								
				01	02	03	04	05	06	07	08	09	10	11	12	13	14	15	16	17	18	19	20	21	22	23	24	25	26	27	28								
JOEDE ANTONIO PEREIRA	GESTÃO PÚBLICA	07HS AS 11HS 12HS AS 16HS	EST																																				
EVANILDE DE ALMEIDA	GERENTE	07HS AS 17HS	PRES T	°	°				°	°	°	°				°	°	°	°	°	°																		


<b>ALA DE SERVIÇO DO CER II/VG</b>	<b>PROFISSIONAL ENFERMAGEM</b>	<b>MÊS FEVEREIRO</b>	<b>ANO 2026</b>	
--	------------------------------------	--------------------------	---------------------	--

<p><b>LEGENDA:</b>  EST- Estatutário  PREST - Prestador  ( ° ) - Carga horária de 6h/dia; 8h/dia;  12 h/dia  N- Plantão Noturno 12 h  P - Plantões Diurno (12hs)  F- Feriado  SES- Secretaria Estadual de Saúde  MS- Ministério da Saúde  PF - PONTO FACULTATIVO</p>	<p><b>GERENTE:</b></p>	<p>JOEDE ANTONIO PEREIRA – LICENÇA PRÊMIO 90 DIAS</p>
--	------------------------	---

--	--	--	--

NOME COMPLETO	FUNÇÃO	HORÁRIO	VÍNC	D	S	T	Q	Q	S	S	D	S	T	Q	Q	S	S	D	S	T	Q	Q	S	S	D	S	T	Q	Q	S	S						
				01	02	03	04	05	06	07	08	09	10	11	12	13	14	15	16	17	18	19	20	21	22	23	24	25	26	27	28						
ELYZANDRA A. BENEVIDES TOMINAGA	Enfermeira	07:30h a 11h 13h as 17	EST		°	°	°	°	°			°	°	°	°	°			°	°	°	°	°			°	°	°	°	°							
JAQUELINE LUCIO DE ARRUDA	Tecnica enfermagem	07:00h a 11:00 13h a 17hs	PREST		°	°	°	°	°			°	°	°	°	°			°	°	°	°	°			°	°	°	°	°							

<p><b>LEGENDA:</b>  EST- Estatutário  PREST - Prestador  ( ° ) - Carga horária de 6h/dia; 8h/dia; 12 h/dia  N- Plantão Noturno 12 h  P - Plantões Diurno (12hs)  F- Feriado  SES- Secretaria Estadual de Saúde  MS- Ministério da Saúde  PF - PONTO FACULTATIVO</p>	<p><b>GERENTE:</b></p>	<p><b>OBSERVAÇÕES:</b></p>
---	------------------------	----------------------------

<b>ESCALA DE SERVIÇO DO CER II/VG</b>	<b>PROFISSIONAL MÉDICOS</b>	<b>MÊS FEVEREIRO</b>							<b>ANO 2026</b>																				

NOME COMPLETO	FUNÇÃO	CONSELHO	VÍNC.	D	S	T	Q	Q	S	S	D	S	T	Q	Q	S	S	D	S	T	Q	Q	S	S	D	S	T	Q	Q	S	S	
				01	02	03	04	05	06	07	08	09	10	11	12	13	14	15	16	17	18	19	20	21	22	23	24	25	26	27	28	
Paulo Roberto Ferreira da S. Filho	ORTOPEDISTA CRM 9370	CRM 9370	EFET			L	I	C	E	N	Ç	A			C	O	M			Ô	N	U	S									
BEATRIZ FULADOR	NEUROPEDIATRA	CRM13141	PREST					V							V							V							V			
CARLOS S. BARBOSA	ORTOPEDISTA	-CRM7313	PREST			V		M	V				V		M	V				V		M	V				V		M	V		
VICTOR HUGO DE S. S. GOMES	NEUROPEDIATRA	CRM 11127	PREST					V							V							V							V			
MARCELA DE CASSIA S. R. FERNANDES	FISIATRA	5868-MT	PREST		V	V	V					V	V	V					V	V	V					V	V	V				

<p>Legenda:</p> <p>D – Entrada 07:00:00 – Saída 11:00:00 - Entrada 13:00:0 - Saída 17:00:00</p> <p>M (Matutino) - Entrada: 07h00 – Saída: 11h</p> <p>MI (Matutino) – Entrada: 07h00 – Saída: 12h</p> <p>V (Vespertino) – Entrada: 13h – Saída: 17h</p> <p>VI (Vespertino) – Entrada: 12h – Saída: 17h</p> <p>D1 - Entrada: 07:00:00 - Saída: 12:00:00 - horário de almoço - Entrada: 13:00:00 - Saída: 17:00:00</p> <p>FE - Feriado</p> <p>F – Férias</p> <p>PM: Entrada: 07:00:00 - Saída: 13:00:00</p> <p>PREST - Prestador</p> <p>EFET - EFETIVO</p>	<p><b>GERENTE:</b></p>	<p><b>OBSERVAÇÃO:</b></p>
---	------------------------	---------------------------

**ESCALA DE SERVIÇO DO  
CER II/VG**

**PROFISSIONAL  
ADMINISTRATIVO**

**MÊS  
FEVEREIRO**

**ANO  
2026**



NOME COMPLETO	FUNÇÃO	HORÁRIO	VÍNC.	D	S	T	Q	Q	S	S	D	S	T	Q	Q	S	S	D	S	T	Q	Q	S	S	D	S	T	Q	Q	S	S							
				01	02	03	04	05	06	07	08	09	10	11	12	13	14	15	16	17	18	19	20	21	22	23	24	25	26	27	28							
MIGUEL JOSENIL DOS SANTOS	ASSISTENTE ADMINISTRATIVO	07h as 11h e 13h as 17h	EST																																			
FRANCISCO XAVIER BARROS FILHO	ASSISTENTE ADMINISTRATIVO	07h as 11h e 12h as 16h	SES		°	°	°	°	°				°	°	°	°	°																					
ANTONIO PEREIRA ALM/EIDA	AS/SISTENTE ADMINISTRATIVO	07h as 11h e 13h as 17h	SES																																			
ADMIR NEVES AYARDES	ASSISTENTE ADMINISTRATIVO	07h as 11h e 12h as 16h	SES		°	°	°	°	°				°	°	°	°	°																					

**LEGENDA:**

EST- Estatutário  
 PREST – Prestador  
 ( ° ) - Carga horária de 6h/dia; 8h/dia; 12 h/dia  
 N- Plantão Noturno 12 h  
 P – Plantões Diurno (12hs)  
 F- Feriado  
 SES- Secretaria Estadual de Saúde  
 MS- Ministério da Saúde  
 PF – PONTO FACULTATIVO

**GERENTE:**

**OBSERVAÇÕES:**

FRANCISCO XAVIER BARROS FILHO 05/01/2026 A 03/02/2026  
 ANTONIO PEREIRA ALMEIDA – FÉRIAS 26/01/2026 A 25/02/2026  
 JOSENIL MIGUEL DOS SANTOS – AFASTAMENTO POR 60 DIAS





ESCALA DE SERVIÇO DO  
CER II/VG

PROFISSIONAL  
FISIOTERAPEUTA

MÊS  
FEVEREIRO

ANO  
2026



NOME COMPLETO	FUNÇÃO	HORÁRIO	VÍNC.	D	S	T	Q	Q	S	S	D	S	T	Q	Q	S	S	D	S	T	Q	Q	S	S	D	S	T	Q	Q	S	S						
				01	02	03	04	05	06	07	08	09	10	11	12	13	14	15	16	17	18	19	20	21	22	23	24	25	26	27	28						
ALINE REBOLLA	FISIOTERAPEUTA	6:30h as 12:30h	PREST																																		
NOME COMPLETO	FUNÇÃO	HORÁRIO	VÍNC.	D	S	T	Q	Q	S	S	D	S	T	Q	Q	S	S	D	S	T	Q	Q	S	S	D	S	T	Q	Q	S	S						
				01	02	03	04	05	06	07	08	09	10	11	12	13	14	15	16	17	18	19	20	21	22	23	24	25	26	27	28						
OSIEL DIAS A. FILHO	FISIOTERAPEUTA	6:30h as 12:30h	PREST																																		
ANDREIA GOMES DA C. E SILVA	FISIOTERAPEUTA	07h as 13h	PREST	L I Ç E N Ç A M É D I C A																																	
OSIEL DIAS A. FILHO	FISIOTERAPEUTA	6:30h as 12:30h	PREST																																		
PATRICIA A. DE MATOS NERES	FISIOTERAPEUTA	6:30h as 12:30h	PREST																																		
REGIANE REGINA MORAES	FISIOTERAPEUTA	6:30h as 12:30h	PREST																																		
LIVIA AUX. RIZALDE DA SILVA	FISIOTERAPEUTA	07h as 13hs	PREST																																		
ANA CAROLINA DE A. DA SILVA	FISIOTERAPEUTA	11HS AS 17HS	PREST																																		
DANIELA RIZALDE DA SILVA	FISIOTERAPEUTA	07HS AS 13HS	PREST																																		
REGINA DE CAMPOS FRANCO	FISIOTERAPEUTA	07HS AS 13HS	PREST																																		
<p>LEGENDA: DE EST. Estadual de Saúde</p> <p>N- Plantão Noturno 12 h</p> <p>PREST- Plantão Diurno (12hs)</p> <p>EST- Est. Estadual</p> <p>SES- Secretaria Estadual de Saúde</p> <p>MS- Município de Saúde</p> <p>MS- Município de Saúde</p> <p>MS- Município de Saúde</p> <p>P – Plantões Diurno (12hs)</p> <p>F- Feriado</p> <p>SES- Secretaria Estadual de Saúde</p> <p>MS- Ministério da Saúde</p>				<p>GERENTE:</p> <p>OBSERVAÇÕES: .</p> <p>OBSERVAÇÕES: .</p>																																	

PF – PONTO FACULTATIVO

**ESCALA DE SERVIÇO DO  
CER II/VG**


**PROFISSIONAL  
SERVIÇO SOCIAL**

**MÊS  
FEVEREIRO**

**ANO  
2026**



NOME COMPLETO	FUNÇÃO	HORÁRIO	VÍNC.	D	S	T	Q	Q	S	S	D	S	T	Q	Q	S	S	D	S	T	Q	Q	S	S	D	S	T	Q	Q	S	S					
				01	02	03	04	05	06	07	08	09	10	11	12	13	14	15	16	17	18	19	20	21	22	23	24	25	26	27	28					
MARILENA RUDY	ASSISTENTE SOCIAL	7h as 13h	SES		°	°	°	°	°			°	°	°	°	°	°			°	°	°	°	°		°	°	°	°	°						
<b>LEGENDA:</b> MARCELENE MORAES VIEIRA EST- Estatutário	ASSISTENTE SOCIAL	11hrs as 17h	EST		°	°	°	°	°			°	°	°	°	°	°			°	°	°	°	°		°	°	°	°	°						
<p>PREST – Prestador ( ° ) - Carga horária de 6h/dia; 8h/dia; 12h/dia N- Plantão Noturno 12 h P – Plantões Diurno (12hs) F- Feriado SES- Secretaria Estadual de Saúde MS- Ministério da Saúde PF – PONTO FACUTATIVO</p>				<b>GERENTE:</b>												<b>OBSERVAÇÕES:</b>																				



ESCALA DE SERVIÇO DO  
CER II/VG

PROFISSIONAL  
PSICOLOGIA/NEUROPSICOLOGIA

MÊS  
FEVEREIRO

ANO  
2026



NOME COMPLETO	FUNÇÃO	HORÁRIO	VÍNC.	D	S	T	Q	Q	S	S	D	S	T	Q	Q	S	S	D	S	T	Q	Q	S	S	D	S	T	Q	Q	S	S			
				01	02	03	04	05	06	07	08	09	10	11	12	13	14	15	16	17	18	19	20	21	22	23	24	25	26	27	28			
BEBIANA M.RITA DE AMORIM MARTINS	PSICOLOGA	7h as 11h e das 13h as 17h	PREST		°	°	°	°	°			°	°	°	°	°			°	°	°	°	°			°	°	°	°	°				
Gilnete B.F. Alvarenga	NEUROPSICOLOGIA	7h as 11h e das 13h as 17h	PREST		°	°	°	°	°			°	°	°	°	°			°	°	°	°	°			°	°	°	°	°				
ANDREA SEVERO MENEZES	PSICOLOGA	7h as 11h e das 13h as 17h	PREST		°	°	°	°	°			°	°	°	°	°			°	°	°	°	°			°	°	°	°	°				

**LEGENDA:**

EST- Estatutário  
 PREST – Prestador  
 ( ° ) - Carga horária de 6h/dia; 8h/dia; 12 h/dia  
 N- Plantão Noturno 12 h  
 P – Plantões Diurno (12hs)  
 F- Feriado  
 SES- Secretaria Estadual de Saúde  
 MS- Ministério da Saúde

**GERENTE:**

**OBSERVAÇÕES:**

ESCALA DE SERVIÇO DO  
CER II/VG

PROFISSIONAL  
NUTRIÇÃO

MÊS  
FEVEREIRO

ANO  
2026



NOME COMPLETO	FUNÇÃO	HORÁRIO	VÍNC.	D	S	T	Q	Q	S	S	D	S	T	Q	Q	S	S	D	S	T	Q	Q	S	S	D	S	T	Q	Q	S	S			
				01	02	03	04	05	06	07	08	09	10	11	12	13	14	15	16	17	18	19	20	21	22	23	24	25	26	27	28			
SANDRA CECILIA COICARE DE LIMA	Nutricionista	08h as 14h	EST	°	°			°	°	°	°	°			°	°	°	°	°			°	°	°	°	°			°	°	°			

**LEGENDA:**

EST- Estatutário  
 PREST – Prestador  
 ( ° ) - Carga horária de 6h/dia; 8h/dia; 12 h/dia  
 N- Plantão Noturno 12 h  
 P – Plantões Diurno (12hs)  
 F- Feriado - MS- Ministério da Saúde  
 SES- Secretaria Estadual de Saúde -  
 MS- Ministério da Saúde  
 PF – PONTO FACUTATIVO

**GERENTE:**

**OBSERVAÇÕES:**

ESCALA DE SERVIÇO DO  
CER II/VG

PROFISSIONAL  
TERAPEUTA  
OCUPACIONAL

MÊS  
FEVEREIRO

ANO  
2026



NOME COMPLETO	FUNÇÃO	HORÁRIO	VÍNC.	D	S	T	Q	Q	S	S	D	S	T	Q	Q	S	S	D	S	T	Q	Q	S	S	D	S	T	Q	Q	S	S								
				01	02	03	04	05	06	07	08	09	10	11	12	13	14	15	16	17	18	19	20	21	22	23	24	25	26	27	28								

**LEGENDA:**

EST- Estatutário  
 PREST – Prestador  
 ☉ - Carga horária de 6h/dia; 8h/dia; 12 h/dia  
 N- Plantão Noturno 12 h  
 P – Plantões Diurno (12hs)  
 F- Feriado  
 SES- Secretaria Estadual de Saúde  
 MS- Ministério da Saúde  
 PF – PONTO FACUTATIVO

**GERENTE:**

**OBSERVAÇÕES:**

ESCALA DE SERVIÇO DO  
CER II/VG

PROFISSIONAL  
AGENTE DE SEGURANÇA  
E MANUTENÇÃO

MÊS  
FEVEREIRO

ANO  
2026



NOME COMPLETO	FUNÇÃO	HORÁRIO	VÍNC.	D	S	T	Q	Q	S	S	D	S	T	Q	Q	S	S	D	S	T	Q	Q	S	S	D	S	T	Q	Q	S	S							
				01	02	03	04	05	06	07	08	09	10	11	12	13	14	15	16	17	18	19	20	21	22	23	24	25	26	27	28							
CLODOALDO CARDOSO	AGENTE DE SEGURANÇA E MANUTENÇÃO	18:00 as 06:00	EST	N		N		N		N		N		N		N		N		N		N		N		N		N		N		N		N				

**LEGENDA:**


EST- Estatutário  
 PREST – Prestador  
 ☉ - Carga horária de 6h/dia; 8h/dia; 12 h/dia  
 N- Plantão Noturno 12 h  
 P – Plantões Diurno (12hs)  
 F- Feriado  
 SES- Secretaria Estadual de Saúde  
 MS- Ministério da Saúde  
 FO - FOLGA

**GERENTE:**

**OBSERVAÇÕES:**


**N - Plantão Noturno 12h  
 Por 36h**

CLODOALDO CARDOSO / DIAS IMPARES

<b>ESCALA DE SERVIÇO DO CER II/VG</b>	<b>PROFISSIONAL MAQUEIRO</b>	<b>MÊS FEVEREIRO</b>	<b>ANO 2026</b>	
---	----------------------------------	--------------------------	---------------------	---

NOME COMPLETO	FUNÇÃO	HORÁRIO	VÍNC.	D	S	T	Q	Q	S	S	D	S	T	Q	Q	S	S	D	S	T	Q	Q	S	S	D	S	T	Q	Q	S	S				
				01	02	03	04	05	06	07	08	09	10	11	12	13	14	15	16	17	18	19	20	21	22	23	24	25	26	27	28				
RENATO N. BRANDÃO	MAQUEIRO	07:00HS AS 17:00HS	PREST		o	o	o	o	o			o	o	o	o	o			o	o	o	o	o			o	o	o	o	o					
DIEGO RAFAEL M. CRISSOTOMO	MAQUEIRO	08HS AS 1700HS	PREST		o	o	o	o	o			o	o	o	o	o			o	o	o	o	o			o	o	o	o	o					

<b>LEGENDA:</b> EST- Estatutário PREST – Prestador o - Carga horária de 6h/dia; 8h/dia; 12 h/dia N- Plantão Noturno 12 h P – Plantões Diurno (12hs) F- Feriado SES- Secretaria Estadual de Saúde MS- Ministério da Saúde	<b>GERENTE:</b>	<b>OBSERVAÇÕES:</b>

<b>ESCALA DE SERVIÇO DO CER II/VG</b>	<b>PROFISSIONAL MOTORISTA</b>	<b>MÊS FEVEREIRO</b>	<b>ANO 2026</b>	
---	-----------------------------------	--------------------------	---------------------	---

NOME COMPLETO	FUNÇÃO	HORÁRIO	VÍNC.	D	S	T	Q	Q	S	S	D	S	T	Q	Q	S	S	D	S	T	Q	Q	S	S	D	S	T	Q	Q	S	S							
				01	02	03	04	05	06	07	08	09	10	11	12	13	14	15	16	17	18	19	20	21	22	23	24	25	26	27	28							
ODAIR GUSMAO DA SILVA	MOTORISTA	07h as 11h e 12h as 16h	EFETIVO		°	°	°	°	°			°	°	°	°	°			°	°	°	°	°			°	°	°	°	°								
EVANS DE A. BOTELHO	MOTORISTA	07h as 17hs	EFETIVO		°	°	°	°	°			°	°	°	°	°			°	°	°	°	°			°	°	°	°	°								

<p><b>LEGENDA:</b>  EST- Estatutário  PREST – Prestador  ( ° ) - Carga horária de 6h/dia; 8h/dia; 12 h/dia  N- Plantão Noturno 12 h  P – Plantões Diurno (12hs)  F- Feriado  SES- Secretaria Estadual de Saúde  MS- Ministério da Saúde  PF – PONTO FACULTATIVO</p>	<p><b>GERENTE:</b></p>	<p><b>OBSERVAÇÕES:</b></p>
---	------------------------	----------------------------