

**ESCALAS MÉDICAS**

**REFERENTE AO MÊS**

**DE ABRIL 2026**





HOSPITAL E PRONTO SOCORRO MUNICIPAL DE VÁRZEA GRANDE

ESCALA  
SETOR: COORDENADOR INFECTOLOGIA

ANO 2026

MÊS ABRIL

NOME COMPLETO	ESPECIALIDADE	VÍNCULO	MATRÍCULA	REGISTRO CONSELHO																														
					1	2	3	4	5	6	7	8	9	10	11	12	13	14	15	16	17	18	19	20	21	22	23	24	25	26	27	28	29	30
CASSIUS CLAV SCORONI FALIEROS DE AZEVEDO.					Q	Q	S	S	D	S	T	Q	Q	S	S	D	S	T	Q	Q	S	S	D	S	T	Q	Q	S	S	D	S	T	Q	Q
					X	X						X	X					X	X					X	X							X	X	

OBSERVAÇÃO:

PM (Plantão Matutino) - Entrada: 07:00:00 - Saída: 13:00:00																																				
PV (Plantão Vespertino) - Entrada: 13:00:00 - Saída: 19:00:00																																				
PD (Plantão Diurno) - Entrada: 07:00:00 - Saída: 19:00:00																																				
PN (Plantão Noturno) - Entrada: 19:00:00 - Saída: 07:00:00																																				
24h (Plantão 24 horas) - Entrada: 07:00:00 - Saída: 19:00:00 Entrada: 19:00:00 - Saída: 07:00:00																																				
C (Horário Comercial) - Entrada: 08:00:00 - Saída: 12:00:00 Entrada: 14:00:00 - Saída: 18:00:00																																				
LP - Licença Prêmio																																				
LM - Licença Médica																																				
LMT - Licença Maternidade																																				
PE (Plantão Extra)																																				
F - Férias																																				
FE - Feriado																																				
FO - Folga																																				

RECOMENDA-SE O INTERVALO DE 05 MINUTOS ENTRE AS BATIDAS DA SAÍDA/ENTRADA, PARA QUE O SISTEMA CONSIDERE OS PLANTÕES ININTERRUPTOS.

Jose Maria Pedroni  
Diretor Técnico HPSMUS  
Médico - CRM/MT 9277 RQE 6076







HOSPITAL E PRONTO SOCORRO MUNICIPAL DE VÁRZEA GRANDE

ESCALA  
SETOR: CARDIO PEDIATRA

ANO 2026

ABRIL

NOME COMPLETO	ESPECIALIDADE	VÍNCULO	MATRÍCULA	ESCALA																														
				1	2	3	4	5	6	7	8	9	10	11	12	13	14	15	16	17	18	19	20	21	22	23	24	25	26	27	28	29	30	
KARLA MARIA ALMEIDA COUTINHO	CARDIO PED	CONTRATO	167741	Q	Q	X	S	D	S	T	Q	Q	S	S	D	S	T	Q	Q	S	S	D	S	T	Q	Q	S	S	D	S	T	Q	Q	

OBSERVAÇÃO:

PM (Plantão Matutino) - Entrada: 07:00:00 - Saída: 13:00:00  
 PV (Plantão Vespertino) - Entrada: 13:00:00 - Saída: 19:00:00  
 PD (Plantão Diurno) - Entrada: 07:00:00 - Saída: 19:00:00  
 PN (Plantão Noturno) - Entrada: 19:00:00 - Saída: 07:00:00  
 24h (Plantão 24 horas) - Entrada: 07:00:00 - Saída: 19:00:00  
 Entrada: 19:00:00 - Saída: 07:00:00

RECOMENDA-SE O INTERVALO DE OS MINUTOS ENTRE AS BATIDAS DA SAÍDA/ENTRADA, PARA QUE O SISTEMA CONSIDERE OS PLANTÕES ININTERRUPTOS.

C (Horário Comercial) - Entrada: 08:00:00 - Saída: 12:00:00  
 Entrada: 14:00:00 - Saída: 18:00:00

LP - Licença Prêmio  
 LM - Licença Médica  
 LMT - Licença Maternidade  
 PE (Plantão Extra)  
 F - Férias  
 FE - Feriado  
 FO - Folga

  
 José Maria Pedersen Azeiteiro  
 Diretor Técnico HPG/PMG  
 Médico - CRM/MT 8922 RQE 6076





HOSPITAL E PRONTO SOCORRO MUNICIPAL DE VÁRZEA GRANDE

ESCALA  
SETOR: CIRURGIA GERAL/ BOX TRAUMA

ANO 2026

MÊS: ABRIL

NOME COMPLETO	ESPECIALIDADE	VÍNCULO	MATRÍCULA	REGISTRO CONSELHO																																
					1	2	3	4	5	6	7	8	9	10	11	12	13	14	15	16	17	18	19	20	21	22	23	24	25	26	27	28	29	30		
IVANA PAOLA DE JORGI	CIRURG. GERAL	CONCURSO			Q	Q	S	S	D	S	T	Q	Q	S	S	D	S	T	Q	Q	S	S	D	S	T	Q	Q	S	S	D	S	T	Q	Q		
IAN RIBEIRO DA ROCHA	CIRURG. GERAL	CONCURSO			F	F				PD	PN																									
DOUGLAS DOCE DOMINGUES	CIRURG. GERAL	CONCURSO			PN																															
SAMUEL DA SILVA BARRETO	CIRURG. GERAL	CONCURSO			PN	PD																														
TARIS MYABARA	CIRURG. GERAL	CONCURSO			PD																															
GIVALDO ALVES DE OLIVEIRA	CIRURG. GERAL	CONCURSO					24																													
GUNTHER PERES PIMENTA	CIRURG. GERAL	CONCURSO			PD																															
GUSTAVO RONDELO DUARTE	CIRURG. GERAL	CONCURSO					24																													
RATAEL FIGUEIREDO Q.SOUZA	CIRURG. GERAL	CONCURSO			PN	PD																														
LUCAS GABRIEL NIUNES PEGORINI	CIRURG. GERAL	CONCURSO			PD																															
LUIZ GUSTAVO BARCELOS	CIRURG. GERAL	CONCURSO			PN	PD																														
MURILO KLIMASCHEWSK F.GOMES	CIRURG. GERAL	CONTRATO																																		
TAEL MAHMOUD OMAIS	CIRURG. GERAL	CONTRATO																																		
GUILHERME DE OLIVEIRA MACEDO	CIRURG. GERAL	CONTRATO					24																													
KELEBER WELTON PEREZ	CIRURG. GERAL	CONTRATO																																		
SILAS AUGUSTO BATISTA	CIRURG. GERAL	CONTRATO					24																													

OBSERVAÇÃO: / DR IAN RIBEIRO DA ROCHA/ FÉRIAS DE 15 DIAS A CONTAR DO DIA 01 À 15/05/2026

COORDENADOR: DR EMANUEL GONCALO LETTE DE ALMEIDA

PM (Plantão Matutino) - Entrada: 07:00:00 - Saída: 13:00:00  
 PV (Plantão Vespertino) - Entrada: 13:00:00 - Saída: 19:00:00  
 PD (Plantão Diurno) - Entrada: 07:00:00 - Saída: 19:00:00  
 PN (Plantão Noturno) - Entrada: 19:00:00 - Saída: 07:00:00  
 24h (Plantão 24 horas) - Entrada: 07:00:00 - Saída: 19:00:00  
 Entrada: 19:00:00 - Saída: 07:00:00

RECOMENDA-SE O INTERVALO DE 05 MINUTOS ENTRE AS BATIDAS DA SAÍDA/ENTRADA, PARA QUE O SISTEMA CONSIDERE OS PLANTÕES ININTERRUPOTOS.

C (Horário Comercial) - Entrada: 08:00:00 - Saída: 12:00:00  
 Entrada: 14:00:00 - Saída: 18:00:00

LP - Licença Prêmio  
 LM - Licença Médica  
 LMT - Licença Maternidade  
 PE (Plantão Extra)

Jose Maria Pedroncini  
 Diretor Técnico HPSAVS  
 Médico - CRM/MT 027276/076 8076







HOSPITAL E PRONTO SOCORRO MUNICIPAL DE VÁRZEA GRANDE

ESCALA  
SETOR: CIRURGIA PLÁSTICA REPARADORA

ANO 2026

MÊS: ABRIL

NOME COMPLETO	ESPECIALIDADE	VÍNCULO	MATRÍCULA	REGISTRO CONSELHO																														
					1	2	3	4	5	6	7	8	9	10	11	12	13	14	15	16	17	18	19	20	21	22	23	24	25	26	27	28	29	30
MICHEL PATRICK DO AMARAL SILVA	CIR. PLÁSTICO	CONCURSO			Q	Q	S	S	D	S	T	Q	Q	S	S	D	S	T	Q	Q	S	S	D	S	T	Q	Q	S	S	D	S	T	Q	Q
ISMAEL CARVALHO WISNIESKI	CIR. PLÁSTICO	CONCURSO			X	X						X	X			X	X					X	X					X	X					
OBSERVAÇÃO:																																		
PM (Plantão Matutino) - Entrada: 07:00:00 - Saída: 13:00:00 PV (Plantão Vespertino) - Entrada: 13:00:00 - Saída: 19:00:00 PD (Plantão Diurno) - Entrada: 07:00:00 - Saída: 19:00:00 PN (Plantão Noturno) - Entrada: 19:00:00 - Saída: 07:00:00 24h (Plantão 24 horas) - Entrada: 07:00:00 - Saída: 19:00:00 Entrada: 19:00:00 - Saída: 07:00:00 C (Horário Comercial) - Entrada: 08:00:00 - Saída: 12:00:00 Entrada: 14:00:00 - Saída: 18:00:00 LP - Licença Prêmio LM - Licença Médica LMT - Licença Maternidade PE (Plantão Extra) F - Férias FE - Feriado FO - Folga																																		
RECOMENDA-SE O INTERVALO DE 05 MINUTOS ENTRE AS BATIDAS DA SAÍDA/ENTRADA, PARA QUE O SISTEMA CONSIDERE OS PLANTÕES ININTERRUPTOS.																																		

José Maria Pedreira Que  
 Diretor Técnico Hospital  
 Médico - CRM 117.927/2 RQE 6076







HOSPITAL E PRONTO SOCORRO MUNICIPAL DE VÁRZEA GRANDE

SETOR:CLINICA MÉDICA PRONTO ATENDIMENTO

ANO 2026

MÊS ABRIL

NOME COMPLETO	ESPECIALIDADE	VÍNCULO	MATRÍCULA	REGISTRO CONSELHO	ESCALA																																	
					1	2	3	4	5	6	7	8	9	10	11	12	13	14	15	16	17	18	19	20	21	22	23	24	25	26	27	28	29	30				
DIEGO REYNALDO PADILHA GRAGEDA	CLINICO GERAL	CONCURSO			Q	Q	S	S	D	S	T	Q	Q	S	S	D	S	T	Q	Q	S	S	D	S	T	Q	Q	S	S	D	S	T	Q	Q				
JANAINA VIEIRA HADDAD BORGES	CLINICO GERAL	CONCURSO			PD	PD					PD	PD						PD	PD						PD	PD							PD	PD				
RAFAEL MARTINEZ DA S.SHIMMIDT	CLINICO GERAL	CONCURSO			PD	PD					24																							24	PD			
MARCELO TADEU DA SILVA	CLINICO GERAL	CONCURSO								PD																									24	PD		
MARIANA FONSECA VIEIRA	CLINICO GERAL	SELETIVO			PN	PN				PN																									PN	PN		
BIANCA YUNI TAKANO	CLINICO GERAL	SELETIVO			PN	PN				PN																										PN	PN	
LUAN JUNIO PEREIRA BITTENCOURT	CLINICO GERAL	SELETIVO			PN	PN				PN																										PN	PN	
ROBERTO GUIHERME ROSA MORAES	CLINICA GERAL	SELETIVO																																		PN	PN	
GUSTAVO HENRIQUE ALVES FILHO	CLINICA GERAL	CONTRATO			PN	PN				PN																										PN	PN	
LUIZ FELIPE POLESSE	CLINICA GERAL	SELETIVO			PN	PN				PN																										PN	PN	
RUBIA CAMILA SHNEIDERS	CLINICO GERAL	SELETIVO			PD	PD				PD																										PD	PD	
RICARDO VENSON S.GONCALVES	CLINICO GERAL	SELETIVO			PD	PD				PN	PN																									PN	PN	
FRANCO ARAUJO DE OLIVEIRA	CLINICA GERAL	SELETIVO			PD	PD				PN	PN																									PD	PD	
MARIANA FONSECA VIEIRA	CLINICA GERAL	CONTRATO			PN	PN				PN																											PN	PN
LUIZIETE APARECIDA HERANE STURION	CLINICA GERAL	SELETIVO			PD	PD				PD																										PD	PD	
PEDRO FARIA CANONGIA	CLINICA GERAL	SELETIVO			PD	PD				PD																										PD	PD	
LARS SILVA RIOS SAAD	CLINICA GERAL	SELETIVO			PN	PN				PN	PN																									PN	PN	
LUCAS OLIVEIRA RODRIGUES	CLINICA GERAL	SELETIVO			PN	PN				PN	PN																									PN	PN	
LUANA CLEMENTINO MARTIANO	CLINICO GERAL	SELETIVO			PN	PN				PN	PN																									PN	PN	
JOSÉ MARIO PODANOSQUE	CLINICO GERAL	CONCURSO			PD	PD				PD	PD																									PD	PD	
ADRIANA GIBO PODANOSQUE	CLINICA GERAL	CONCURSO			PD	PD				PD	PD																									PD	PD	

observação :

RESPONSÁVEL TÉCNICA: DRA ADRIANA GIBO PODANOSQUE

PM (Plantão Matutino) - Entrada: 07:00:00 - Saída: 13:00:00  
 PV (Plantão Vespertino) - Entrada: 13:00:00 - Saída: 19:00:00  
 PD (Plantão Diurno) - Entrada: 07:00:00 - Saída: 19:00:00  
 PN (Plantão Noturno) - Entrada: 19:00:00 - Saída: 07:00:00  
 24h (Plantão 24 horas) - Entrada: 07:00:00 - Saída: 19:00:00  
 Entrada: 19:00:00 - Saída: 07:00:00

RECOMENDA-SE O INTERVALO DE 05 MINUTOS ENTRE AS BATIDAS DA SAÍDA/ENTRADA, PARA QUE O SISTEMA CONSIDERE 02 PLANTÕES ININTERRUPTOS.

C (Horário Comercial) - Entrada: 08:00:00 - Saída: 12:00:00  
 Entrada: 14:00:00 - Saída: 18:00:00  
 LP - Licença Prêmio  
 LM - Licença Médica  
 LMT - Licença Maternidade  
 PE (Plantão Extra)  
 F - Férias

Jose Mario Podanosque  
 Diretor Técnico HPS/SAVS  
 Medico - CRM/MT 9212/RQE 5076





HOSPITAL E PRONTO SOCORRO MUNICIPAL DE VARZEA GRANDE

ESCALA  
SETOR: ENDOCRINOLOGIA

ANO 2026

MÊS: ABRIL


NOME COMPLETO	ESPECIALIDADE	VÍNCULO	MATRÍCULA	REGISTRO CONSELHO	ESCALA																														
					1	2	3	4	5	6	7	8	9	10	11	12	13	14	15	16	17	18	19	20	21	22	23	24	25	26	27	28	29	30	
PRISCILLA STELLA SILVA COSAC	ENDOC.	CONTRATO			Q	Q	S	S	D	S	T	Q	Q	S	S	D	S	T	Q	Q	S	S	D	S	T	Q	Q	S	S	D	S	T	Q	Q	
					X									X																					

OBSERVAÇÃO:

PM (Plantão Matutino) - Entrada: 07:00:00 - Saída: 13:00:00  
 PV (Plantão Vespertino) - Entrada: 13:00:00 - Saída: 19:00:00  
 PD (Plantão Diurno) - Entrada: 07:00:00 - Saída: 19:00:00  
 PN (Plantão Noturno) - Entrada: 19:00:00 - Saída: 07:00:00  
 24h (Plantão 24 horas) - Entrada: 07:00:00 - Saída: 19:00:00  
 Entrada: 19:00:00 - Saída: 07:00:00

RECOMENDA-SE O INTERVALO DE 05 MINUTOS ENTRE AS BATIDAS DA SAÍDA/ENTRADA, PARA QUE O SISTEMA CONSIDERE 02 PLANTÕES ININTERRUPTOS.

C (Horário Comercial) - Entrada: 08:00:00 - Saída: 12:00:00  
 Entrada: 14:00:00 - Saída: 18:00:00  
 LP - Licença Prêmio  
 LM - Licença Médica  
 LMT - Licença Maternidade  
 PE (Plantão Extra)  
 F - Férias  
 FE - Feriado  
 FO - Folga

  
 José Maria Pedreira  
 Diretor Técnico  
 Médico - CRM/MT 9722 RQE 6076









HOSPITAL E PRONTO SOCORRO MUNICIPAL DE VÁRZEA GRANDE

ESCALA  
SETOR: INFECTOLOGIA

ANO 2026

Mês: ABRIL

NOME COMPLETO	ESPECIALIDADE	VÍNCULO	MATRÍCULA	REGISTRO CONSELHO																															
					1	2	3	4	5	6	7	8	9	10	11	12	13	14	15	16	17	18	19	20	21	22	23	24	25	26	27	28	29	30	
BIANCA COELHO DAMIN RIBEIRO	INFECT.	CONTRATO			Q	Q	S	S	D	S	T	Q	Q	S	S	D	S	T	Q	Q	S	S	D	S	T	Q	Q	S	S	D	S	T	Q	Q	
ANA PAULA COSTA DE CARVALHO	INFECT.	CONCURSO			X						X				X	X							X	X											
JANAINA DA CRUZ MENDONÇA	INFECT.	CONCURSO										X							X																
PAULA FRANCIS GOMES VIANA RIBEIRO	INFECT.	CONCURSO			X								X						X																
ANA ELISA DE CARVALHO	INFECT.	SELETIVO										X													X										

OBSERVAÇÃO:

PM (Plantão Matutino) - Entrada: 07:00:00 - Saída: 13:00:00  
 PV (Plantão Vespertino) - Entrada: 13:00:00 - Saída: 19:00:00  
 PD (Plantão Diurno) - Entrada: 07:00:00 - Saída: 19:00:00  
 PN (Plantão Noturno) - Entrada: 19:00:00 - Saída: 07:00:00  
 24h (Plantão 24 horas) - Entrada: 07:00:00 - Saída: 19:00:00  
 Entrada: 19:00:00 - Saída: 07:00:00  
 RECOMENDA-SE O INTERVALO DE 05 MINUTOS ENTRE AS BATIDAS DA SAÍDA/ENTRADA, PARA QUE O SISTEMA CONSIDERE OS PLANTÕES ININTERRUPTOS.

C (Horário Comercial) - Entrada: 08:00:00 - Saída: 12:00:00  
 Entrada: 14:00:00 - Saída: 18:00:00  
 LP - Licença Prêmio  
 LM - Licença Médica  
 LMT - Licença Maternidade  
 PE (Plantão Extra)  
 F - Férias  
 FE - Feriado  
 FO - Folga

  
 José Maria Rodrigues de Sá  
 Diretor Técnico H.P.S. / H.S. / H.G.  
 Médico - CRM nº 9217 RQE Q176





HOSPITAL E PRONTO SOCORRO MUNICIPAL DE VÁRZEA GRANDE

ESCALA  
SETOR: NEURO - CIRURGIÃO

ANO 2026

MÊS: ABRIL

NOME COMPLETO	ESPECIALIDADE	VÍNCULO	MATRÍCULA	REGISTRO CONSELHO																														
					1	2	3	4	5	6	7	8	9	10	11	12	13	14	15	16	17	18	19	20	21	22	23	24	25	26	27	28	29	30
ATAHUALPA CAUE PALM STRABASSON	NEURO CIRURG.	CONCURSO			Q	Q	S	S	D	S	T	Q	Q	S	S	D	S	T	Q	Q	S	S	D	S	T	Q	Q	S	S	D	S	T	Q	Q
ROMAN ARNON CAMILO DE ANCHIETA	NEURO CIRURG.	CONCURSO			24																													
LUIZ EDUARDO MENDONÇA TENORIO	NEURO CIRURG.	CONTRATO																																
KALINHO DE KASSIO OLIVEIRA MONTEIRO	NEURO CIRURG.	SELETIVO																																
RENATO CARVALHO SANTOS	NEURO CIRURG.	SELETIVO																																
WILSON GUIMARÃES NOVAIS	NEURO CIRURG.	CONCURSO																																
VIRGILIO VILA MOUÑA	NEURO CIRURG.	CONTRATO																																
CLETON ONOPRE DE MENEZES	NEURO CIRURGI	SELETIVO																																


OBSERVAÇÃO : DR RENATO CARVALHO SANTOS, SUBSTITUINDO (LICENÇA PREMIO ) DR WILSON NOVAIS, NOS PLANTÕES DE TERÇA 24 HS.

RESPONSÁVEL TÉCNICO : DR ROMAN ARNON CAMILO DE ANCHIETA

PM (Plantão Matutino) - Entrada: 07:00:00 - Saída: 13:00:00  
 PV (Plantão Vespertino) - Entrada: 13:00:00 - Saída: 19:00:00  
 PD (Plantão Diurno) - Entrada: 07:00:00 - Saída: 19:00:00  
 PN (Plantão Noturno) - Entrada: 19:00:00 - Saída: 07:00:00  
 24h (Plantão 24 horas) - Entrada: 07:00:00 - Saída: 19:00:00  
 Entrada: 19:00:00 - Saída: 07:00:00

RECOMENDA-SE O INTERVALO DE 05 MINUTOS ENTRE AS BATIDAS DA SAÍDA/ENTRADA, PARA QUE O SISTEMA CONSIDERE OS PLANTÕES ININTERRUPTOS.

C (Horário Comercial) - Entrada: 08:00:00 - Saída: 12:00:00  
 Entrada: 14:00:00 - Saída: 18:00:00  
 LP - Licença Prêmio  
 LM - Licença Médica  
 LMT - Licença Maternidade  
 PE (Plantão Extra)  
 F - Férias  
 FE - Feriado  
 FO - folga

  
 José Mario Rodrigues MPE  
 Diretor Técnico HCS/MS  
 Médico - CRM/MT 9272 RQE 6076











HOSPITAL E PRONTO SOCORRO MUNICIPAL DE VARZEA GRANDE

ESCALA DE AVALIAÇÕES DA ORTOPEDIA

ANO 2026

MÊS: ABRIL

NOME COMPLETO	ESPECIALIDADE	VINCULO	MATRICULA	REGISTRO CONSELHO																														
					1	2	3	4	5	6	7	8	9	10	11	12	13	14	15	16	17	18	19	20	21	22	23	24	25	26	27	28	29	30
MARCELO NEVES LOTUFO	ORTOPEDISTA	CONCURSO			Q	Q	S	S	D	S	T	Q	Q	S	S	D	S	T	Q	Q	S	S	D	S	T	Q	Q	S	S	D	S	T	Q	Q
RAFAEL FREDERICO VAZ CURVO	ORTOPEDISTA	CONCURSO																																
REGINALDO CAMPOS GRANIEIRO	ORTOPEDISTA	CONCURSO																																
MARLON IRIS MEDONÇA	ORTOPEDISTA	CONCURSO	licença premio																															

DR MARLON IRIS MEDONÇA/ LM/ DR MARCELO NEVES LOTUFO - LICENÇA PREMIO

PM (Plantão Matutino) - Entrada: 07:00:00 - Saída: 13:00:00																																			
PV (Plantão Vespertino) - Entrada: 13:00:00 - Saída: 19:00:00																																			
PD (Plantão Diurno) - Entrada: 07:00:00 - Saída: 19:00:00																																			
PN (Plantão Noturno) - Entrada: 19:00:00 - Saída: 07:00:00																																			
24h (Plantão 24 horas) - Entrada: 07:00:00 - Saída: 19:00:00																																			
Entrada: 19:00:00 - Saída: 07:00:00																																			
C (Horário Comercial) - Entrada: 08:00:00 - Saída: 12:00:00																																			
Entrada: 14:00:00 - Saída: 18:00:00																																			
LP - Licença Prêmio																																			
LM - Licença Médica																																			
LMT - Licença Maternidade																																			
PE (Plantão Extra)																																			
F - Férias																																			
FE - Feriado																																			
FO - Folga																																			
V.VISITA																																			

RECOMENDA-SE O INTERVALO DE 05 MINUTOS ENTRE AS BATIDAS DA SAÍDA/ENTRADA, PARA QUE O SISTEMA CONSIDERE 02 PLANTÕES ININTERRUPTOS.

  
 José Maria Pedreira  
 Diretor Técnico HOSPITALS  
 Médico - CRM/MT 272 RQE 6076



HOSPITAL E PRONTO SOCORRO MUNICIPAL DE VÁRZEA GRANDE

SETOR: PEDIATRIA PRONTO ATENDIMENTO INFANTIL

ANO 2026

Mês: ABRIL

NOME COMPLETO	ESPECIALIDADE	VINCULO	MATRICULA	REGISTRO CONSELHO	ESCALA																															
					1	2	3	4	5	6	7	8	9	10	11	12	13	14	15	16	17	18	19	20	21	22	23	24	25	26	27	28	29	30		
AFRANIO CLEBERTON FERREIRA ARAUJO	PEDIATRIA	CONCURSO			Q	Q	S	S	D	S	T	Q	Q	S	S	D	S	T	Q	Q	S	S	D	S	T	Q	Q	S	S	D	S	T	Q	Q		
BRUNA RIOS DA CUNHA DORLEO	CLINICO GERAL	SELETIVO		F																																
LENICE WINIENSKI BETT BANDEIRA	PEDIATRIA	CONCURSO							24																											
LUIZ ANTONIO GAUDENCIO FARIA	CIR.PEDIATRIA	CONCURSO																																		
NINA COELHO DE MOURA SALDANHA	CLINICO GERAL	SELETIVO																																		
ANA PAULA XAVIER VELOSO	CLINICO GERAL	SELETIVO																																		
HINARA MAIA DA SILVA	CLINICO GERAL	CONTRATO																																		
FERNANDA KAROLINE ALVES GARCIA	CLINICO GERAL	CONTRATO																																		
BENEDITO ALEX SAUES	PEDIATRIA	SELETIVO																																		
LUCAS ELOY SIQUEIRA	CLINICO GERAL	CONTRATO																																		
KAREN CRISTINA SALES PAIS	PEDIATRIA	SELETIVO																																		
RAFAEL VILHENA LOBO	CLINICO GERAL	CONTRATO																																		
THAIS FONSECA LOPES DE OLIVEIRA	CLINICO GERAL	SELETIVO																																		
ALYNE APARECIDA GENEROSO P.MOTA	CLINICO GERAL	SELETIVO																																		
MIRELLA VIVIANI AMARAL A.BELIZARIO	CLINICO GERAL	CONTRATO																																		
ALINE CUSTODIO CUSTODIO SILVA	CLINICO GERAL	SELETIVO																																		
IZADORA FERNANDA BARROS	CLINICO GERAL	CONTRATO																																		
ROMEU ROBERTO GOMES DA COSTA	CLINICO GERAL	CONTRATO																																		
RICARDO BARROSO DE OLIVEIRA LIMA	CLINICO GERAL	SELETIVO																																		
MÁGALA THAINE DE FRANÇA	CLINICO GERAL	CONTRATO																																		

OBSERVAÇÃO: DR AFRANIO CLEBERTON FERREIRA ARAUJO / FÉRIAS / DRA MIRELLA VIVIANI AMARAL A. BELIZARIO/LICENÇA MATERNIDADE EM 20 DE MARÇO DE 2026

RESPONSÁVEL TÉCNICA: DRA PATRICIA CRISTINA

PM (Plantão Matutino) - Entrada: 07:00:00 - Saída: 13:00:00  
 PV (Plantão Vespertino) - Entrada: 13:00:00 - Saída: 19:00:00  
 PD (Plantão Diurno) - Entrada: 07:00:00 - Saída: 19:00:00  
 PN (Plantão Noturno) - Entrada: 19:00:00 - Saída: 07:00:00  
 24h (Plantão 24 horas) - Entrada: 07:00:00 - Saída: 19:00:00  
 Entrada: 19:00:00 - Saída: 07:00:00

RECOMENDA-SE O INTERVALO DE 05 MINUTOS ENTRE AS BATIDAS DA SAÍDA/ENTRADA, PARA QUE O SISTEMA CONSIDERE OS PLANTÕES ININTERRUPTOS.

C (Horário Comercial) - Entrada: 08:00:00 - Saída: 12:00:00  
 Entrada: 14:00:00 - Saída: 18:00:00  
 LP - Licença Prêmio  
 LM - Licença Médica  
 LMT - Licença Maternidade  
 PE (Plantão Extra)  
 F - Férias  
 FE - Feriado

*Luciana M. de Oliveira*  
 Diretora Técnica HFS/MS  
 Médico - CRM/MT 0272402/0076



HOSPITAL E PRONTO SOCORRO MUNICIPAL DE VÁRZEA GRANDE

ESCALA  
SETOR: PSQUIATRA

ANO 2026

MÊS: ABRIL

NOME COMPLETO	ESPECIALIDADE	VÍNCULO	MATRÍCULA	REGISTRO CONSELHO																															
					1	2	3	4	5	6	7	8	9	10	11	12	13	14	15	16	17	18	19	20	21	22	23	24	25	26	27	28	29	30	
MICHELLY APARECIDA DA COSTA SILVA ROSA	PSQUIATRA	CONCURSO			Q	Q	S	S	D	S	T	Q	Q	S	S	D	S	T	Q	Q	S	S	D	S	T	Q	Q	S	S	D	S	T	Q	Q	
					X	Q	S	S	D	S	T	Q	Q	S	S	D	S	T	Q	Q	S	S	D	S	T	Q	Q	S	S	D	S	T	Q	Q	


RESPONSÁVEL TÉCNICA: DRA MICHELLY APARECIDA DA COSTA SILVA ROSA.

RECOMENDA-SE O INTERVALO DE 05 MINUTOS ENTRE AS BATIDAS DA SAÍDA/ENTRADA, PARA QUE O SISTEMA CONSIDERE 02 PLANTÕES ININTERRUPTOS.

PM (Plantão Matutino) - Entrada: 07:00:00 - Saída: 13:00:00  
 PV (Plantão Vespertino) - Entrada: 13:00:00 - Saída: 19:00:00  
 PD (Plantão Diurno) - Entrada: 07:00:00 - Saída: 19:00:00  
 PN (Plantão Noturno) - Entrada: 19:00:00 - Saída: 07:00:00  
 Z4h (Plantão 24 horas) - Entrada: 07:00:00 - Saída: 19:00:00  
 Entrada: 19:00:00 - Saída: 07:00:00

C (Horário Comercial) - Entrada: 08:00:00 - Saída: 12:00:00  
 Entrada: 14:00:00 - Saída: 18:00:00

LP - Licença Prêmio  
 LM - Licença Médica  
 LMT - Licença Maternidade  
 PE (Plantão Extra)  
 F - Férias  
 FE - Feriado  
 FO - Folga

  
 José Márcio Pedroncini  
 Diretor Técnico de Saúde  
 Médico - CRM/MT 92722 - RQE 6076



HOSPITAL E PRONTO SOCORRO MUNICIPAL DE VARZEA GRANDE

ESCALA  
SETOR: UROLOGIA

ANO 2026

MÊS: ABRIL

NOME COMPLETO	ESPECIALIDADE	VINCULO	MATRICULA	REGISTRO CONSELHO																															
					1	2	3	4	5	6	7	8	9	10	11	12	13	14	15	16	17	18	19	20	21	22	23	24	25	26	27	28	29	30	
ALEX TAFURI DORNELLES	URO	CONCURSO			Q	Q	S	S	D	S	T	Q	Q	S	S	D	S	T	Q	Q	S	S	D	S	T	Q	Q	S	S	D	S	T	Q	Q	
ARTHONY DE ALENCAR MENEZES	URO	CONTRATO				24					24							24																	
RUBENS ALVES DE ABREU JUNIOR	URO	CONCURSO			24							24								24															
THIAGO RACHID LAUDY	URO	CONCURSO				24							24								24														
VALTER TOREZAN GOUVEA JUNIOR	URO	CONCURSO					24							24								24													
LUIZ FERNANDO LOPES DE A. MOLINA	URO	CONCURSO						24							24								24												
RENAN VICENTE SOHRN	URO	CONCURSO							24	24																									

RESPONSÁVEL TÉCNICO : DR VALTER TOREZAN GOUVEA JUNIOR

OBSERVAÇÃO:

PM (Plantão Matutino) - Entrada: 07:00:00 - Saída: 13:00:00  
 PV (Plantão Vespertino) - Entrada: 13:00:00 - Saída: 19:00:00  
 PD (Plantão Diurno) - Entrada: 07:00:00 - Saída: 19:00:00  
 PN (Plantão Noturno) - Entrada: 19:00:00 - Saída: 07:00:00  
 24h (Plantão 24 horas) - Entrada: 07:00:00 - Saída: 19:00:00  
 Entrada: 19:00:00 - Saída: 07:00:00

RECOMENDA-SE O INTERVALO DE 05 MINUTOS ENTRE AS BATIDAS DA SAÍDA/ENTRADA, PARA QUE O SISTEMA CONSIDERE OS PLANTÕES ININTERRUPTOS.

C (Horário Comercial) - Entrada: 08:00:00 - Saída: 12:00:00  
 Entrada: 14:00:00 - Saída: 18:00:00

LP - Licença Prêmio  
 LM - Licença Médica  
 LMT - Licença Maternidade  
 PE (Plantão Extra)  
 F - Férias  
 FE - Feriado  
 FO - Folga

  
 José Maria Pedroni de Sá  
 Diretor Técnico HES/AMS  
 Médico - CRM/MT 9277 RQE 6076



HOSPITAL E PRONTO SOCORRO MUNICIPAL DE VARZEA GRANDE

ESCALA  
SETOR: UTI (1) ADULTO

ANO 2026

MÊS: ABRIL

NOME COMPLETO	ESPECIALIDADE	VÍNCULO	MATRÍCULA	REGISTRO CONSELHO	ESCALA																													
					1	2	3	4	5	6	7	8	9	10	11	12	13	14	15	16	17	18	19	20	21	22	23	24	25	26	27	28	29	30
GILMAR MARCO VRECH COELHO	INTENSIVISTA	CONCURSO			Q	Q	S	S	D	S	T	Q	Q	S	S	D	S	T	Q	Q	S	S	D	S	T	Q	Q	S	S	D	S	T	Q	Q
THAIR AUXILIADORA NASCIMENTO DE ARRUDA	INTENSIVISTA	CONCURSO							LP	LP		24											LP	LP		24								
ALFREDO VERA ESCALANTE HUO	INTENSIVISTA	CONCURSO										24																						
GIOVANA FEIX DOS SANTOS	INTENSIVISTA	CONCURSO																																
YURI DOS SANTOS BEZERRA	INTENSIVISTA	CONTRATO			24																													
FERNANDA ABEINSUR TROES RAMOS	INTENSIVISTA	CONTRATO																																
FLAVIO ROBERTO SILVA DE SOUZA	INTENSIVISTA	CONTRATO																																
LUIZ WILSON DE LIMA GUSMÃO		SELETIVO																																
ROGERIO LUIZ PARRA REGANIM	RT + visita	CONCURSO																																
JOSE GERALDO AMARAL	INTENSIVISTA	SELETIVO																																
EDSON ANCHIETA	coord. + visita	CONCURSO																																

OBSERVAÇÃO: DR GILMAR V. COELHO (LP)

RESPONSÁVEL TÉCNICO: DR ROGERIO LUIZ PARRA REGANIM

PM (Plantão Matutino) - Entrada: 07:00:00 - Saída: 13:00:00  
 PV (Plantão Vespertino) - Entrada: 13:00:00 - Saída: 19:00:00  
 PD (Plantão Diurno) - Entrada: 07:00:00 - Saída: 19:00:00  
 PN (Plantão Noturno) - Entrada: 19:00:00 - Saída: 07:00:00  
 24h (Plantão 24 horas) - Entrada: 07:00:00 - Saída: 19:00:00  
 Entrada: 19:00:00 - Saída: 07:00:00

RECOMENDA-SE O INTERVALO DE 05 MINUTOS ENTRE AS BATIDAS DA SAÍDA/ENTRADA, PARA QUE O SISTEMA CONSIDERE OS PLANTÕES ININTERRUPTOS.

C (Horário Comercial) - Entrada: 08:00:00 - Saída: 12:00:00  
 Entrada: 14:00:00 - Saída: 18:00:00  
 LP - Licença Prêmio  
 LM - Licença Médica  
 LMT - Licença Maternidade  
 PE (Plantão Extra)  
 F - Férias  
 FE - Feriado  
 FO - Folga

  
 Jose Maria Vitor Loureiro  
 Diretor Técnico  
 Médico - CRM 19.927/2 RQE 5026



HOSPITAL E PRONTO SOCORRO MUNICIPAL DE VÁRZEA GRANDE

ESCALA  
SETOR: BOX ADULTO VISTADORES DA SALA AMARELA E VERMELHA

ANO 2026

MÊS: ABRIL

NOME COMPLETO	ESPECIALIDADE	VÍNCULO	MATRÍCULA	REGISTRO CONSELHO																														
					1	2	3	4	5	6	7	8	9	10	11	12	13	14	15	16	17	18	19	20	21	22	23	24	25	26	27	28	29	30
THAYENE PATRICIA PEREIRA	CLINICA MÉDICA	SELETIVO			Q	Q	S	S	D	S	T	Q	Q	S	S	D	S	T	Q	Q	S	S	D	S	T	Q	Q	S	S	D	S	T	Q	Q
BENIAMIM FRANGLIN LIRA DE ARAÚJO	CLINICO MEDICO	SELETIVO			V	V	V	V	V	V	V	V	V	V	V	V	V	V	V	V	V	V	V	V	V	V	V	V	V	V	V	V	V	
CLOVIS FAGUNDES BOTELHO	CLINICO MEDICO	SELETIVO			V	V	V	V	V	V	V	V	V	V	V	V	V	V	V	V	V	V	V	V	V	V	V	V	V	V	V	V	V	
PAULA DE MOURA CAPELETTI	CLINICA MÉDICA	SELETIVO			V	V	V	V	V	V	V	V	V	V	V	V	V	V	V	V	V	V	V	V	V	V	V	V	V	V	V	V	V	
ANDRESSA ALINE VALENTE DE MOURA	CLINICA MÉDICA	SELETIVO			V	V	V	V	V	V	V	V	V	V	V	V	V	V	V	V	V	V	V	V	V	V	V	V	V	V	V	V	V	
CARLOS EMANUEL BAÇAN	CLINICO MEDICO	CONTRATO			V	V	V	V	V	V	V	V	V	V	V	V	V	V	V	V	V	V	V	V	V	V	V	V	V	V	V	V	V	
LAURA RAFAELE BOTELHO SILVA	CLINICO MEDICO	SELETIVO			V	V	V	V	V	V	V	V	V	V	V	V	V	V	V	V	V	V	V	V	V	V	V	V	V	V	V	V	V	
					V	V	V	V	V	V	V	V	V	V	V	V	V	V	V	V	V	V	V	V	V	V	V	V	V	V	V	V	V	

OBSERVAÇÃO :

PM (Plantão Matutino) - Entrada: 07:00:00 - Saída: 13:00:00																																		
PV (Plantão Vespertino) - Entrada: 13:00:00 - Saída: 19:00:00																																		
PD (Plantão Diurno) - Entrada: 07:00:00 - Saída: 19:00:00																																		
PN (Plantão Noturno) - Entrada: 19:00:00 - Saída: 07:00:00																																		
24h (Plantão 24 horas) - Entrada: 07:00:00 - Saída: 19:00:00																																		
Entrada: 19:00:00 - Saída: 07:00:00																																		
C (Horário Comercial) - Entrada: 08:00:00 - Saída: 12:00:00																																		
Entrada: 14:00:00 - Saída: 18:00:00																																		
LP - Licença Prêmio																																		
LM - Licença Médica																																		
LMT - Licença Maternidade																																		
PE (Plantão Extra)																																		
F - Férias																																		
FE - Feriado																																		
FO - Folga																																		
V.VISITA																																		

RECOMENDA-SE O INTERVALO DE 05 MINUTOS ENTRE AS BATIDAS DA SAÍDA/ENTRADA, PARA QUE O SISTEMA CONSIDERE OS PLANTÕES ININTERRUPTOS.

Jose Maria Pedroni  
Diretor Técnico HPG Várzea Grande  
Médico - CRM/MT 0272 RQE 6076

